

/// QUICK·STEP®

# PARQUET

Wood for Life

Resistente al agua

Instalación sencilla



A man with dark hair and a beard, wearing a green textured sweater, is leaning over a large wooden plank in a workshop. He is using a brush to apply a substance to the wood. The background shows shelves filled with stacks of wood. The lighting is warm and focused on the man and his work.

# Llene su hogar de naturaleza

¿Quiere lograr un interior cálido y auténtico? Entonces, la belleza natural del parquet le robará el corazón. Lleve las maravillas del exterior a su hogar y envuélvase en la sensación de lujo que transmiten los suelos de madera natural.

El secreto de nuestros suelos es una auténtica pasión por el diseño de alto rendimiento y la elaboración con cariño, para que pueda disfrutarlos durante el resto de su vida.

# El primer parquet resistente al agua

BELLEZA NATURAL CON  
UN RENDIMIENTO EXCEPCIONAL



# Iniciar búsqueda

¿QUÉ CARACTERIZA AL PARQUET DE QUICK-STEP?	P. 4
PASO A PASO HACIA LA CIRCULARIDAD	P. 12
DÉJENOS AYUDARLE A DECIDIR	P. 14
PREGUNTAS FRECUENTES	P. 106



# Descubra su nuevo parquet

RESUMEN DE LA COLECCIÓN	P. 22
CALA	P. 24
CASCADA	P. 34
AMATO	P. 52
MASSIMO	P. 62
PALAZZO	P. 68
DISEGNO	P. 78
INTENSO	P. 84
COMPARACIÓN ENTRE COLECCIONES	P. 88
HERRAMIENTAS QUE LE AYUDARÁN A ELEGIR	P. 90
ACCESORIOS	P. 92



# ¿Qué caracteriza al parquet de Quick-Step?

El parquet de Quick-Step hará que su hogar conserve la belleza de su suelo durante muchos años. Nuestro compromiso garantizado con usted asegura que su parquet sea fácil de mantener, esté protegido contra la suciedad y el agua, y sea fácil de instalar.

Disfrute de la madera auténtica bajo sus pies sin comprometer la durabilidad, la resistencia al agua ni el rendimiento.



## WOOD FOR LIFE

Gracias a nuestra garantía Wood for Life, su suelo mantendrá un aspecto hermoso.

Garantiza que la superficie y las juntas estén protegidas contra la suciedad y los derrames de líquidos para mantener fácilmente su aspecto natural.



## RESISTENTE AL AGUA

¡El agua ya no es una preocupación! Nuestras colecciones Cala, Cascada y Amato ofrecen una superficie resistente al agua y son perfectas para todas las habitaciones de su hogar, incluidos baños, cocinas y pasillos.



## INSTALACIÓN SENCILLA

Tanto si lo hace usted mismo como si necesita la ayuda de un profesional, y si opta por una instalación flotante o encolada, ¡podrá realizar la instalación en unos sencillos pasos! Nuestro sistema Uniclic (Multifit) facilita el cierre completo de las juntas.

¿POR QUÉ ELEGIR EL SUELO DE PARQUET DE QUICK-STEP?

# Garantía Wood for Life



FÁCIL MANTENIMIENTO  
EXTREMADAMENTE DURADERO  
RESISTENTE A LAS MANCHAS  
Y LOS ARAÑAZOS

¿QUÉ SIGNIFICA WOOD FOR LIFE PARA USTED?

La vida puede ser un caos: desde zapatos sucios y patitas llenas de barro en el recibidor hasta manchas de vino tinto y espaguetis a la boloñesa en el suelo de la cocina. Wood for Life protege su suelo para que la suciedad, los derrames de líquidos y el polvo no penetren en el relieve ni las juntas.

Así, el parquet de Quick-Step se convierte en un suelo fácil de mantener y muy duradero. Siete capas de lacado protector garantizan que su suelo sea resistente al desgaste y a los arañazos. Con nuestra garantía Wood for Life, podrá disfrutar de un suelo que conservará su belleza durante muchos años.



## /// QUICK·STEP® con Wood for Life

1

### Superficie fácil de limpiar

Su suelo nunca parecerá sucio u ennegrecido. Esto se debe a un exclusivo sistema de revestimiento que cubre toda la superficie, incluso en las texturas de superficie más profundas. ¡La suciedad no se acumulará en la madera!

2

### Juntas limpias

Gracias al revestimiento protector que aplicamos en las juntas, nos aseguramos de que permanezcan limpias. Las juntas tratadas evitan que la suciedad y el polvo penetren en la madera y la ensucien o decoloren.

## Madera de competidor

1

### Superficie sucia

2

### Juntas oscuras

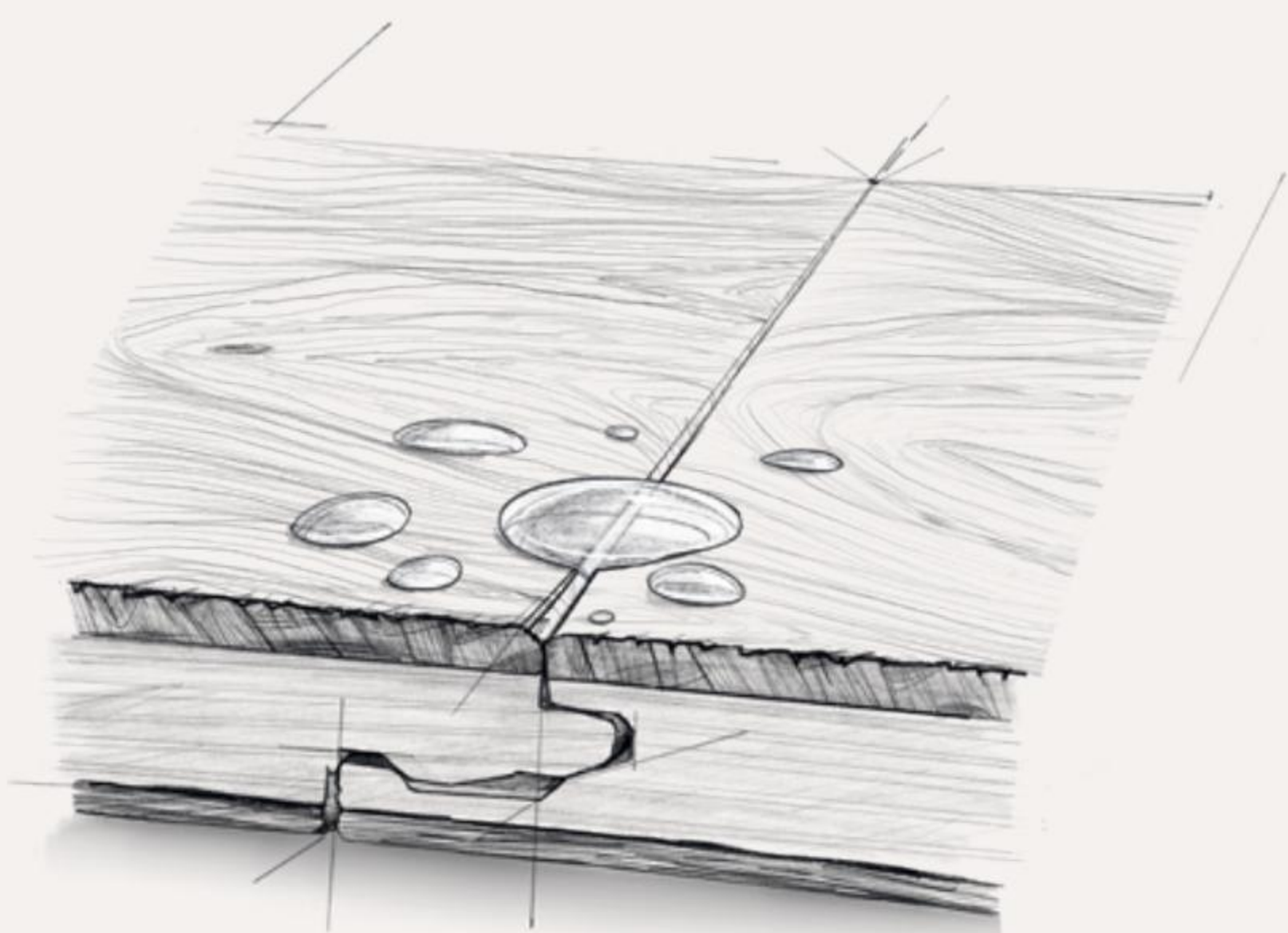
¿POR QUÉ ELEGIR EL SUELO DE PARQUET DE QUICK-STEP?

# Parquet bonito y resistente al agua




Nuestras colecciones Cala, Cascada y Amato van aún más allá: además de nuestra garantía de calidad Wood for Life, ¡también ofrecen una superficie resistente al agua! Esto significa que el agua no se filtrará a través de las juntas, por lo que no tendrá que preocuparse por los daños causados por el agua.

Nuestro parquet resistente al agua se puede instalar en cualquier habitación, incluida la cocina, el pasillo y el baño.



### **/// QUICK-STEP®**

Disfrute de nuestro nuevo y mejorado sistema de clic, que impide que el agua se filtre a través de las juntas. Además, el revestimiento hidrófugo Hydroseal en los cuatro lados de nuestra plancha significa que el agua puede permanecer en la superficie de su parquet hasta 72 horas sin causar daños.



### **COMPETIDOR**

Sin nuestro sistema de clic, no conseguirá un ajuste firme en todos los laterales. El agua puede filtrarse a través de las juntas, lo que puede originar moho o dañar la solera.

¿POR QUÉ ELEGIR EL SUELO DE PARQUET DE QUICK-STEP?

# Instalación sencilla



Tanto si está instalando el suelo usted mismo como si se encarga de ello un profesional, agradecerá que se pueda instalar de forma rápida y sencilla. Por eso, los suelos de parquet de Quick-Step cuentan con un sistema Uniclic (Multifit) que garantiza una instalación sencilla.

¿Instalación flotante o encolada? Usted elige. Con la cola, capa de subsuelo y herramientas de instalación correctas, podrá colocar su parquet en un abrir y cerrar de ojos.

Desde la instalación hasta el acabado y el mantenimiento, le proporcionaremos todas las herramientas y productos necesarios para llevar a cabo su proyecto.



ESCANEE Y VEA CÓMO  
INSTALAR UN SUELO  
DE PARQUET



VAYA A LAS PÁGINAS 106 - 111 PARA ENCONTRAR  
RESPUESTA A TODAS SUS PREGUNTAS SOBRE  
LA CALEFACCIÓN/REFRIGERACIÓN POR SUELO  
RADIANTE CON PARQUET QUICK-STEP E  
INFORMACIÓN ADICIONAL SOBRE NUESTROS  
MASTER INSTALLERS DE QUICK-STEP

# Paso a paso hacia la circularidad



Ser lo más sostenibles posible es importante para nosotros. Queremos crear un sistema circular en el que nuestros suelos puedan reciclarse y reutilizarse como materias primas al final de su vida útil, en lugar de desecharse. ¿Cómo lo hacemos? Nos hemos fijado objetivos claros y ambiciosos basados en la ciencia para 2030, y no dejamos de trabajar para cumplirlos.

Paso a paso, aquí le explicamos cómo estamos mejorando la sostenibilidad de nuestros suelos de parquet.



¿QUIERE SABER MÁS?  
ESCANEE EL CÓDIGO QR  
O VISITE [QUICKSTEP.COM](https://www.quickstep.com)

PASO 1

## Fabricación con madera de origen sostenible



El núcleo y el revés de nuestras planchas están hechos de madera recuperada o de madera de árboles de crecimiento rápido, que se pueden sustituir rápidamente, por lo que no contribuimos a la deforestación. En cuanto a la hermosa capa superior de nuestras planchas de parquet, está elaborada con especies de madera noble, como el roble. Debido a su lento crecimiento, tardan mucho tiempo en sustituirse. Obtenemos estos árboles de bosques gestionados de forma sostenible y talamos el menor número posible. Por eso, hemos hecho que la capa superior de nuestras planchas sea más fina, lo que significa que podemos utilizar menos cantidad de este valioso recurso natural.



PASO 2

## Diseñado para durar toda la vida

Nuestros suelos de parquet tienen una garantía de por vida. Esto se debe a que fabricar suelos que duren el mayor tiempo posible es la forma más sostenible de avanzar. Nos aseguramos de que nuestros suelos no tengan que desecharse después de bastantes años: son resistentes al agua, a los arañazos y a las manchas, así como fáciles de mantener, gracias a nuestro acabado lacado al agua. Tendrán un aspecto como nuevo durante años y años. Es bueno para el planeta y también para tu hogar.

PASO 3

## Una nueva vida para su suelo de parquet



Nos enorgullece decir que fuimos la primera empresa del mundo en desarrollar una tecnología de reciclaje revolucionaria: ahora podemos convertir el núcleo de nuestros suelos de madera en nuevos materiales. Nuestro objetivo es sustituir el 25% de las fibras de madera virgen de nuestro núcleo de HDF por fibras recicladas para 2030. También estamos esforzándonos enormemente para desarrollar programas de recuperación para planchas antiguas. Una instalación flotante facilita mucho el reciclaje. Cuando llegue el momento, podrá retirar fácilmente el suelo, sin causar ningún daño ni desorden.



\* Information sur le niveau d'émission de substances volatiles dans l'air intérieur, présentant un risque de toxicité par inhalation, sur une échelle de classe allant de A+ (très faibles émissions) à C (fortes émissions).

# Déjenos ayudarle a decidir



A la hora de elegir el parquet que mejor se adapte a su estilo y diseño de interiores, es importante tener en cuenta cuatro aspectos: el color, la clasificación del grado de la madera, el tratamiento de la superficie y el tamaño de la plancha.

## 1. Color

El color es fundamental para cualquier interior, y su suelo desempeña un papel importante a la hora de marcar la línea de todo su hogar. Busque el color que mejor refleje su estilo.

### COLORES SUAVES



### COLORES NATURALES



### COLORES OSCUROS



PARA VER LA GAMA COMPLETA DE COLORES, VISITE NUESTRAS COLECCIONES DE LAS PÁGINAS 24 A 87.



## 2. Clasificación

Si analizamos el carácter del suelo y la cantidad de nudos y grietas, dividimos nuestros suelos en tres clasificaciones de grado de la madera: Nature, Marquant y Vibrant.

**NATURE**      NUDOS Y GRIETAS  
● ○ ○ ○ ○



**MARQUANT**      NUDOS Y GRIETAS  
● ● ● ○ ○



**VIBRANT**      NUDOS Y GRIETAS  
● ● ● ● ●




## 3. Tratamiento de la superficie

Disfrutará de su suelo desde el momento en que lo instale. Por eso lo tratamos previamente con lacado o aceite.

**ACABADO LACADO**      



**ACABADO ACEITADO**      

**COLECCIONES RESISTENTES AL AGUA**

**COLECCIONES TRADICIONALES**

## 4. Tamaño de la plancha

Cada colección tiene dimensiones únicas. Por lo tanto, a la hora de elegir un suelo, vale la pena pensar en el tamaño de la habitación en la que desea instalarlo. Con diferentes formatos, desde planchas anchas a planchas estrechas, disponemos de diseños para todos los gustos.

LE AYUDAMOS A DECIDIR

# Elija el color adecuado

**Cuando se trata de elegir el color de su suelo para el hogar, querrá que refleje su personalidad, tanto si le encanta seguir las tendencias como si tiene un estilo de decoración más conservador. Nuestros suelos atemporales pueden integrarse en cualquier diseño de interiores. Dado que los colores influyen en su estado de ánimo y bienestar, es importante que se sienta cómodo con su elección de suelo.**

PARA VER EL RESUMEN COMPLETO DE COLORES DE UN SOLO VISTAZO, VAYA A LA PÁGIN 88.



ESCANEE ESTE CÓDIGO QR  
PARA SOLICITAR UNA MUESTRA  
O VISITE LA TIENDA OFICIAL DE  
QUICK-STEP MÁS CERCANA PARA  
PEDIR UNA.

NOTA: Tenga siempre en cuenta que una muestra solo proporciona una indicación del aspecto del suelo. Debido a las características naturales de un suelo de madera, una muestra nunca podrá representar todos los cambios de color, nudos y grietas.


## COLORES SUAVES

Para quienes prefieren el lujo relajado en tonos pastel pálidos, nuestra paleta de colores suaves selecciona lo mejor en degradados de color para darle a su hogar un toque zen. Una veta de madera clara añade tonos relajantes y armónicos a su hogar.

Si quiere recrear la tendencia Minimaluxe, intente reducir el desorden visual y disfrutar de los elementos que le animan. Incluya materiales táctiles que aportan un toque de elegancia a su hogar: bouclé, lino vaporoso y madera sin tratar.



CASC3854



DIS4856S



CAL7448





AMT6032

## COLORES NATURALES

Si le gusta estar rodeado de la belleza de la naturaleza, nuestra paleta de colores naturales dará a su hogar un efecto armonioso y terroso. Los tonos tierra y los tonos orgánicos aportan una sensación de calma a las habitaciones.

Si desea hacer un guiño a una tendencia del pasado, combine materiales suaves y texturizados, tonos soleados y elementos expresivos. Al incorporar elementos vintage y retro en su hogar puede lograr una sensación de nostalgia y calidez.



DIS5115S



CASC6032



CAL7449


## COLORES OSCUROS

Nuestra paleta de colores oscuros aportará al instante una sensación de sofisticación y lujo a su hogar. En superficies más oscuras, todos los detalles se vuelven más vivos. Los tonos profundos y ricos crean un ambiente acogedor e íntimo, perfecto para añadir profundidad y carácter a un espacio.

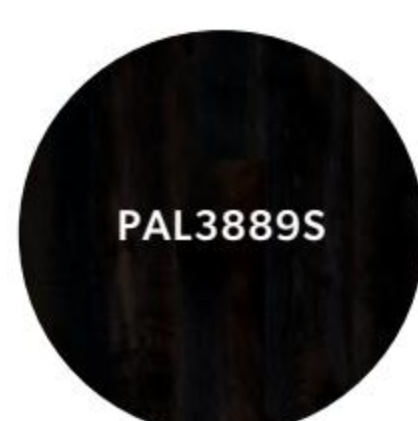
Si busca un toque exclusivo, pruebe a combinar su suelo oscuro con cristal tintado y metales fríos. ¿Demasiado oscuro para usted? Añada algunos tonos más claros para equilibrar la decoración de su habitación a su gusto o para resaltar detalles arquitectónicos.



CASC5676



MAS3564S



PAL3889S



LE AYUDAMOS A DECIDIR

# Diferencias de clasificación

Nuestros suelos están hechos de roble natural, lo que les da ese aspecto auténtico que tanto busca. Para ofrecer suelos que se adapten a los gustos específicos de todos, nuestros suelos pueden incluir nudos y grietas distintivos.

Hemos dividido nuestros suelos en tres clasificaciones diferentes: Nature, Marquant y Vibrant. A pesar de que cada plancha es única, esto le dará una idea de cómo podría quedar su suelo una vez instalado.



## NATURE

Cambios de color naturales y nudos pequeños para un aspecto sutil.

NUDOS Y GRIETAS



VISUALICE SU ELECCIÓN DE SUELO EN EL INTERIOR DE SU HOGAR CON NUESTRO ROOMVIEWER.



CAL5611

## MARQUANT

Cambios de color intensos con nudos más marcados para un aspecto rústico.

NUDOS Y GRIETAS  
● ● ● ○ ○



CASC5111

## VIBRANT

Cambio de color vivo con grandes nudos y grietas para un suelo lleno de carácter.

NUDOS Y GRIETAS  
● ● ● ● ●

LE AYUDAMOS A DECIDIR

# Tratamiento de la superficie

Disfrutará de su suelo desde el momento en que lo instale. Por eso lo tratamos previamente con laca o aceite.

Si desea disfrutar de nuestra garantía Wood for Life o de un parquet resistente al agua, puede elegir nuestro acabado lacado, ya que ofrece la mejor protección contra el desgaste, la suciedad y los derrames de líquidos.

En caso de que prefiera un aspecto más tradicional, también ofrecemos un acabado aceitado. Para enfatizar la autenticidad del roble, mantendrá su suelo aceitado en perfectas condiciones aplicando una capa nueva cada dos años. Es importante tener en cuenta que los suelos aceitados no son resistentes al agua y no cuentan con la garantía Wood for Life. Sea cual sea la elección, su parquet tendrá un aspecto fantástico.



## CEPILLADO (INTENSO)

El cepillado acentúa la estructura de grano natural de las planchas de madera y añade intensidad.



## BISEL

Los biselados definen cada plancha y crean un aspecto de suelo de madera auténtico. Nuestra colección incluye diseños con 2 biselados en los lados más largos o 4 biselados en los cuatro lados de la plancha.



## ACABADO LACADO (EXTRA) MATE

- Siete capas de laca protectora.
- Altamente resistente a los arañazos y al desgaste.
- Capa protectora mejorada que mantiene la superficie y las juntas de su suelo limpias, incluso después de años de uso, gracias a Wood for Life.



## ACABADO ACEITADO EXTRA MATE









- Dos capas de aceite UV de alta calidad.
- Enfatiza la autenticidad de la madera auténtica.
- Se pueden renovar, restaurar y mantener impolutos durante años con los productos de limpieza de Quick-Step.





# Disfrute de la belleza en diversos formatos

COLECCIONES RESISTENTES AL AGUA		RESISTENTE AL AGUA*	INSTALACIÓN
	CALA		
	CASCADA		
	AMATO		

COLECCIONES TRADICIONALES		INSTALACIÓN
	MASSIMO	
	PALAZZO	
	DISEGNO	
	INTENSO	



Todos nuestros suelos están hechos de madera, con una capa superior de roble de 2,5 mm de grosor.

Un paquete puede contener dos planchas más pequeñas que componen una plancha completa. Puede utilizar estas planchas al principio o al final de una fila sin necesidad de cortar una plancha completa, lo que hace que la instalación sea más rápida y sencilla.





DIMENSIONES	CAJA	GARANTÍA	DESCUBRA LA COLECCIÓN
2.200 × 220 × 13 mm**	4 planchas = 1,936 m <sup>2</sup>	<ul style="list-style-type: none"> <li>✓ GARANTÍA DE POR VIDA PARA USO DOMÉSTICO</li> <li>✓ 15 AÑOS DE GARANTÍA WOOD FOR LIFE</li> <li>✓ 15 AÑOS DE GARANTÍA ANTIHUMEDAD</li> <li>✓ 5 AÑOS DE GARANTÍA COMERCIAL</li> </ul>	P. 24
1.820 × 190 × 13 mm**	6 planchas = 2,075 m <sup>2</sup>	<ul style="list-style-type: none"> <li>✓ GARANTÍA DE POR VIDA PARA USO DOMÉSTICO</li> <li>✓ 15 AÑOS DE GARANTÍA WOOD FOR LIFE</li> <li>✓ 15 AÑOS DE GARANTÍA ANTIHUMEDAD</li> <li>✓ 5 AÑOS DE GARANTÍA COMERCIAL</li> </ul>	P. 34
1.820 × 145 × 13 mm**	6 planchas = 1,583 m <sup>2</sup>	<ul style="list-style-type: none"> <li>✓ GARANTÍA DE POR VIDA PARA USO DOMÉSTICO</li> <li>✓ 15 AÑOS DE GARANTÍA WOOD FOR LIFE</li> <li>✓ 15 AÑOS DE GARANTÍA ANTIHUMEDAD</li> <li>✓ 5 AÑOS DE GARANTÍA COMERCIAL</li> </ul>	P. 52

DIMENSIONES	CAJA	GARANTÍA	DESCUBRA LA COLECCIÓN
2.200 × 260 × 13,5 mm**	4 planchas = 2,288 m <sup>2</sup>	<ul style="list-style-type: none"> <li>✓ GARANTÍA DE POR VIDA PARA USO DOMÉSTICO</li> <li>✓ 15 AÑOS DE GARANTÍA WOOD FOR LIFE</li> <li>✓ 5 AÑOS DE GARANTÍA COMERCIAL</li> </ul>	P. 62
2.200 × 190 × 13,5 mm**	6 planchas = 2,508 m <sup>2</sup>	<ul style="list-style-type: none"> <li>✓ GARANTÍA DE POR VIDA PARA USO DOMÉSTICO</li> <li>✓ 15 AÑOS DE GARANTÍA WOOD FOR LIFE</li> <li>✓ 5 AÑOS DE GARANTÍA COMERCIAL</li> </ul>	P. 68
580 × 145 × 13,5 mm	12 planchas = 1,009 m <sup>2</sup>	<ul style="list-style-type: none"> <li>✓ GARANTÍA DE POR VIDA PARA USO DOMÉSTICO</li> <li>✓ 15 AÑOS DE GARANTÍA WOOD FOR LIFE</li> <li>✓ 5 AÑOS DE GARANTÍA COMERCIAL</li> </ul>	P. 78
600 × 310 × 13 mm	4 planchas = 0,744 m <sup>2</sup>	<ul style="list-style-type: none"> <li>✓ GARANTÍA DE POR VIDA PARA USO DOMÉSTICO</li> <li>✓ 5 AÑOS DE GARANTÍA COMERCIAL</li> </ul>	P. 84

\* Homologado por la ISO CD 4760:2022 (sin pérdidas por filtración)

\*\* Por supuesto, la madera está disponible en muchos tamaños y, por esta razón, la longitud a veces puede variar. Establecemos una longitud estándar por colección. Si esta longitud no está disponible temporalmente, su distribuidor le ofrecerá una longitud alternativa. En función de la disponibilidad, recibirá planchas de 1.820 mm, 2.200 mm o 2.400 mm de longitud.



# CALA

Mediante la recreación de la idea de una bahía protegida, Cala es donde la elegancia se une a la resistencia al agua. Realce su espacio con los cautivadores diseños de planchas anchas Cala, que combinan un estilo impresionante con una protección práctica.




ESCANEE PARA VER LA  
COLECCIÓN COMPLETA

2.200 × 220 × 13 mm\*  
Caja: 4 planchas = 1,936 m<sup>2</sup>



**Roble bosque invernal extra mate**  
CAL7445  
MARQUANT



**Roble blanco perlado extra mate**  
CAL7448  
MARQUANT



**Roble cuero extra mate**  
CAL6029  
NATURE



**Roble puro extra mate**  
CAL5611  
MARQUANT




**Roble natural extra mate**  
CAL6032  
NATURE



**Roble amanecer extra mate**  
CAL7449  
MARQUANT



**Roble castaño oscuro extra mate**  
CAL7447  
VIBRANT



**Roble canela extra mate**  
CAL7450  
MARQUANT



**ACCESORIOS A JUEGO**  
Consulte la pág. 97

\* La madera está disponible en muchos tamaños y, por esta razón, la longitud a veces puede variar. Para Cala, establecemos una longitud estándar de 2.200 mm. Si esta longitud no está disponible temporalmente, su distribuidor le ofrecerá una longitud alternativa de 1.820 mm. El código de producto terminará en -1820 (1,602 m<sup>2</sup>/caja), por ejemplo, CAL7445-1820.



Roble bosque invernal extra mate CAL7445

2.200 × 220 × 13 mm

NUDOS Y GRIETAS

MARQUANT



CON ACABADO  
LACADO

4




TRATAMIENTO  
DE LA SUPERFICIE

CEPILLADO



LACADO EXTRA MATE





**Roble blanco perlado extra mate** CAL7448

2.200 × 220 × 13 mm

**NUDOS Y GRIETAS**



**CON ACABADO LACADO**



**TRATAMIENTO DE LA SUPERFICIE**





Roble cuero extra mate CAL6029

2.200 x 220 x 13 mm

NUDOS Y GRIETAS




CON ACABADO  
LACADO



TRATAMIENTO  
DE LA SUPERFICIE





**Roble puro extra mate** CAL5611

2.200 × 220 × 13 mm

NUDOS Y GRIETAS




CON ACABADO LACADO



TRATAMIENTO DE LA SUPERFICIE





**Roble natural extra mate** CAL6032

2.200 × 220 × 13 mm

**NUDOS Y GRIETAS**



**CON ACABADO LACADO**



**TRATAMIENTO DE LA SUPERFICIE**

CEPILLADO INTENSO



LACADO EXTRA MATE





CALA

CASCADA

AMATO

MASSIMO

PALAZZO

DISEGNO

INTENSO



Roble amanecer extra mate CAL7449

2.200 x 220 x 13 mm

NUDOS Y GRIETAS



CON ACABADO LACADO



TRATAMIENTO DE LA SUPERFICIE





Roble castaño oscuro extra mate CAL7447

2.200 x 220 x 13 mm

NUDOS Y GRIETAS

VIBRANT



CON ACABADO LACADO

4




TRATAMIENTO DE LA SUPERFICIE

CEPILLADO



LACADO EXTRA MATE





Roble canela extra mate CAL7450

2.200 x 220 x 13 mm

NUDOS Y GRIETAS



CON ACABADO LACADO



TRATAMIENTO DE LA SUPERFICIE





# CASCADA

Esta colección combina belleza y durabilidad resistente al agua. Nuestro diseño resistente al agua ofrece un aguante inigualable a la humedad. Cascada ofrece una amplia gama de colores, estructuras y acabados para cualquier estilo.



ESCANEE PARA VER LA  
COLECCIÓN COMPLETA

# CASCADA (CASC) COLECCIÓN RESISTENTE AL AGUA

NUESTRA GARANTÍA DE CALIDAD

1.820 × 190 × 13 mm\*

Caja: 6 planchas = 2,075 m<sup>2</sup>



**Roble bosque invernal extra mate**  
CASC3854  
MARQUANT




**Roble blanco lirio extra mate**  
CASC5106  
NATURE



**Roble blanco perlado extra mate**  
CASC6030  
MARQUANT



**Roble desierto extra mate**  
CASC5111  
VIBRANT




**Roble cuero extra mate**  
CASC6029  
NATURE



**Roble natural extra mate**  
CASC6032  
NATURE



**Roble castaño claro extra mate**  
CASC6034  
NATURE



**Roble mostaza extra mate**  
CASC6031  
VIBRANT



**Roble marrón caramelo extra mate**  
CASC3888  
NATURE

\* La madera está disponible en muchos tamaños y, por esta razón, la longitud a veces puede variar. Para Cascada, establecemos una longitud estándar de 1.820 mm. Si esta longitud no está disponible temporalmente, su distribuidor le ofrecerá una longitud alternativa de 2.200 mm. El código de producto terminará en -2200 (2,508 m<sup>2</sup>/caja), por ejemplo, CASC3854-2200.

# CASCADA (CASC) COLECCIÓN RESISTENTE AL AGUA


NUESTRA GARANTÍA DE CALIDAD

1.820 × 190 × 13 mm\*

Caja: 6 planchas = 2,075 m<sup>2</sup>



**Roble blanco capuchino extra mate**  
CASC6033  
MARQUANT




**Roble tormenta claro extra mate**  
CASC5110  
MARQUANT



**Roble gris algodón extra mate**  
CASC5112  
VIBRANT



**Roble vintage marrón extra mate**  
CASC5676  
MARQUANT



**Roble tabaco extra mate**  
CASC5675  
VIBRANT



**ACCESORIOS A JUEGO**  
Consulte la pág. 97

\* La madera está disponible en muchos tamaños y, por esta razón, la longitud a veces puede variar. Para Cascada, establecemos una longitud estándar de 1.820 mm. Si esta longitud no está disponible temporalmente, su distribuidor le ofrecerá una longitud alternativa de 2.200 mm. El código de producto terminará en -2200 (2,508 m<sup>2</sup>/caja), por ejemplo, CASC3854-2200.

CALA

CASCADA

AMATO

MASSIMO

PALAZZO

DISEGNO

INTENSO



Roble bosque invernal extra mate CASC3854

1.820 × 190 × 13 mm

NUDOS Y GRIETAS

MARQUANT



CON ACABADO LACADO



TRATAMIENTO DE LA SUPERFICIE

CEPILLADO



LACADO EXTRA MATE





Roble blanco lirio extra mate CASC5106

1.820 × 190 × 13 mm

NUDOS Y GRIETAS



CON ACABADO LACADO



TRATAMIENTO DE LA SUPERFICIE







**Roble blanco perlado extra mate** CASC6030

1.820 x 190 x 13 mm

NUDOS Y GRIETAS




CON ACABADO LACADO



TRATAMIENTO DE LA SUPERFICIE





**Roble desierto extra mate** CASC5111

1.820 × 190 × 13 mm

NUDOS Y GRIETAS



CON ACABADO LACADO



TRATAMIENTO DE LA SUPERFICIE



CALA

**CASCADA**

AMATO

MASSIMO

PALAZZO

DISEGNO

INTENSO



Roble cuero extra mate CASC6029

1.820 x 190 x 13 mm

NUDOS Y GRIETAS



CON ACABADO LACADO



TRATAMIENTO DE LA SUPERFICIE





Roble natural extra mate CASC6032

1.820 x 190 x 13 mm

NUDOS Y GRIETAS



CON ACABADO LACADO



TRATAMIENTO DE LA SUPERFICIE





**Roble castaño claro extra mate** CASC6034

NUDOS Y GRIETAS

CON ACABADO LACADO

TRATAMIENTO DE LA SUPERFICIE

1.820 × 190 × 13 mm

NATURE



CEPILLADO



LACADO EXTRA MATE





CALA

CASCADA

AMATO

MASSIMO

PALAZZO

DISEGNO

INTENSO



Roble mostaza extra mate CASC6031

1.820 × 190 × 13 mm

NUDOS Y GRIETAS



CON ACABADO LACADO




TRATAMIENTO DE LA SUPERFICIE

CEPILLADO INTENSO



LACADO EXTRA MATE





**Roble marrón caramelo extra mate** CASC3888

1.820 × 190 × 13 mm

NUDOS Y GRIETAS



CON ACABADO LACADO



TRATAMIENTO DE LA SUPERFICIE





CALA

**CASCADA**


AMATO

MASSIMO

PALAZZO

DISEGNO

INTENSO



Roble blanco capuchino extra mate CASC6033


NUDOS Y GRIETAS

CON ACABADO LACADO


TRATAMIENTO DE LA SUPERFICIE

1.820 x 190 x 13 mm

MARQUANT



CEPILLADO INTENSO



LACADO EXTRA MATE





Roble tormenta claro extra mate CASC5110

1.820 × 190 × 13 mm

NUDOS Y GRIETAS



CON ACABADO LACADO



TRATAMIENTO DE LA SUPERFICIE





Roble gris algodón extra mate CASC5112

NUDOS Y GRIETAS

CON ACABADO LACADO

TRATAMIENTO DE LA SUPERFICIE

1.820 x 190 x 13 mm

VIBRANT




CEPILLADO INTENSO



LACADO EXTRA MATE





**Roble vintage marrón extra mate** CASC5676

1.820 × 190 × 13 mm

NUDOS Y GRIETAS



CON ACABADO LACADO



TRATAMIENTO DE LA SUPERFICIE



CALA

**CASCADA**

AMATO

MASSIMO

PALAZZO

DISEGNO

INTENSO




**Roble tabaco extra mate** CASC5675

1.820 × 190 × 13 mm

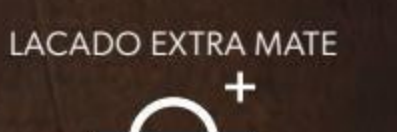
NUDOS Y GRIETAS



CON ACABADO LACADO



TRATAMIENTO DE LA SUPERFICIE






# AMATO

Esta colección es la opción más compacta para nuestros suelos 100% resistentes al agua. Deje que Amato dé amplitud a las habitaciones más pequeñas de su hogar con su sofisticación y funcionalidad. Resistente a la humedad, ideal para zonas pequeñas como baños y pasillos.



ESCANEE PARA VER LA  
COLECCIÓN COMPLETA

1.820 × 145 × 13 mm\*  
Caja: 6 planchas = 1,583 m<sup>2</sup>



**Roble bosque invernal extra mate**  
AMT3854  
MARQUANT



**Roble cuero extra mate**  
AMT6029  
NATURE



**Roble puro extra mate**  
AMT3100  
MARQUANT



**Roble natural extra mate**  
AMT6032  
NATURE



**Roble amanecer extra mate**  
AMT4003  
MARQUANT



**Roble castaño oscuro extra mate**  
AMT7446  
VIBRANT




**Roble canela extra mate**  
AMT7444  
MARQUANT



**ACCESORIOS A JUEGO**  
Consulte la pág. 97

\* La madera está disponible en muchos tamaños, por lo que la longitud a veces puede variar. Para Amato, establecemos una longitud estándar de 1.820 mm. Si esta longitud no está disponible temporalmente, su distribuidor le ofrecerá una longitud alternativa de 2.200 mm. El código de producto terminará en -2200 (1,914 m<sup>2</sup>/caja), por ejemplo, AMT3854-2200.



**Roble bosque invernal extra mate** AMT3854

NUDOS Y GRIETAS

CON ACABADO  
LACADO

TRATAMIENTO  
DE LA SUPERFICIE

1.820 × 145 × 13 mm

MARQUANT



CEPILLADO



LACADO EXTRA MATE





CALA

CASCADA

AMATO

MASSIMO

PALAZZO

DISEGNO

INTENSO

Roble cuero extra mate AMT6029

1.820 x 145 x 13 mm

NUDOS Y GRIETAS





CON ACABADO LACADO



TRATAMIENTO DE LA SUPERFICIE







**Roble puro extra mate** AMT3100

1.820 × 145 × 13 mm

NUDOS Y GRIETAS



CON ACABADO LACADO



TRATAMIENTO DE LA SUPERFICIE






Roble natural extra mate AMT6032

1.820 x 145 x 13 mm

NUDOS Y GRIETAS



CON ACABADO LACADO



TRATAMIENTO DE LA SUPERFICIE





**Roble amanecer extra mate** AMT4003

1.820 × 145 × 13 mm

NUDOS Y GRIETAS





CON ACABADO LACADO



TRATAMIENTO DE LA SUPERFICIE





**Roble castaño oscuro extra mate** AMT7446

1.820 × 145 × 13 mm

NUDOS Y GRIETAS



CON ACABADO LACADO



TRATAMIENTO DE LA SUPERFICIE



CALA

CASCADA

**AMATO**

MASSIMO

PALAZZO

DISEGNO

INTENSO



Roble canela extra mate AMT7444

1.820 x 145 x 13 mm

NUDOS Y GRIETAS



CON ACABADO LACADO



TRATAMIENTO DE LA SUPERFICIE

CEPILLADO INTENSO



LACADO EXTRA MATE





# MASSIMO

Massimo encarna el lujo puro y la autenticidad, estableciendo nuevos estándares con su incomparable grandeza y dimensiones extragrandes. Como nuestra plancha de parquet más ancha y larga, promete transformar espacios en un espectáculo impresionante.



ESCANEE PARA VER LA  
COLECCIÓN COMPLETA



2.200 × 260 × 13,5 mm\*  
Caja: 4 planchas = 2,288 m<sup>2</sup>



solo para  
acabado lacado



**Roble blanco margarita extra mate**  
MAS5102S  
VIBRANT



**Roble capuchino blonde extra mate**  
MAS3566S  
VIBRANT



**Roble tormenta invernal aceitado extra mate**  
MAS3563S  
VIBRANT



**Roble chocolate oscuro aceitado extra mate**  
MAS3564S  
VIBRANT



**ACCESORIOS A JUEGO**  
Consulte la pág. 97

\* La madera está disponible en muchos tamaños y, por esta razón, la longitud a veces puede variar. Para Massimo, establecemos una longitud estándar de 2.200 mm. Si esta longitud no está disponible temporalmente, su distribuidor le ofrecerá una longitud alternativa de 2.400 mm. El código de producto terminará en -2400 (2,496 m<sup>2</sup>/caja), por ejemplo, MAS5102S-2400.



Roble blanco margarita extra mate MAS5102S


2.200 × 260 × 13,5 mm

NUDOS Y GRIETAS

VIBRANT



CON ACABADO  
LACADO



TRATAMIENTO  
DE LA SUPERFICIE

CEPILLADO INTENSO



LACADO EXTRA MATE





**Roble capuchino blonde extra mate** MAS3566S

2.200 × 260 × 13,5 mm

NUDOS Y GRIETAS

VIBRANT



CON ACABADO  
LACADO



TRATAMIENTO  
DE LA SUPERFICIE

CEPILLADO INTENSO



LACADO EXTRA MATE





Roble tormenta invernal aceitado extra mate MAS3563S

2.200 × 260 × 13,5 mm

NUDOS Y GRIETAS




CON ACABADO  
LACADO



TRATAMIENTO  
DE LA SUPERFICIE





Roble chocolate oscuro aceitado extra mate MAS3564S

2.200 × 260 × 13,5 mm

NUDOS Y GRIETAS



CON ACABADO LACADO



TRATAMIENTO DE LA SUPERFICIE





# PALAZZO

Palazzo reinventa diseños lujosos que irradian calidez y carácter. Con una elegancia atemporal, esta colección infunde a los espacios modernos un sentido de tradición y sofisticación.



ESCANEE PARA VER LA  
COLECCIÓN COMPLETA

2.200 × 190 × 13,5 mm\*  
Caja: 6 planchas = 2,508 m<sup>2</sup>



solo para  
acabado lacado



**Roble blanco almendra aceitado**  
PAL3014S  
MARQUANT



**Roble refinado extra mate**  
PAL3095S  
NATURE



**Roble puro extra mate**  
PAL3100S  
MARQUANT



**Roble herencia natural mate**  
PAL1338S  
MARQUANT




**Roble puesta de sol extra mate**  
PAL3893S  
VIBRANT



**Roble canela extra mate**  
PAL3096S  
VIBRANT



**Roble café con leche aceitado**  
PAL3885S  
VIBRANT



**Roble medianoche aceitado**  
PAL3889S  
VIBRANT



**ACCESORIOS A JUEGO**  
Consulte la pág. 97

\* La madera está disponible en muchos tamaños y, por esta razón, la longitud a veces puede variar. Para Palazzo, establecemos una longitud estándar de 2.200 mm. Si esta longitud no está disponible temporalmente, su distribuidor le ofrecerá una longitud alternativa de 1.820 mm. El código de producto terminará en -1820 (2,075 m<sup>2</sup>/caja), por ejemplo, PAL3014S-1820.



**Roble blanco almendra aceitado** PAL3014S

2.200 × 190 × 13,5 mm

NUDOS Y GRIETAS



CON ACABADO  
LACADO



TRATAMIENTO  
DE LA SUPERFICIE





CALA

CASCADA

AMATO

MASSIMO

**PALAZZO**

DISEGNO

INTENSO



Roble refinado extra mate PAL3095S

2.200 × 190 × 13,5 mm

NUDOS Y GRIETAS



CON ACABADO LACADO



TRATAMIENTO DE LA SUPERFICIE





Roble puro extra mate PAL3100S

2.200 × 190 × 13,5 mm

NUDOS Y GRIETAS




CON ACABADO LACADO



TRATAMIENTO DE LA SUPERFICIE





Roble herencia natural mate PAL1338S

2.200 × 190 × 13,5 mm

NUDOS Y GRIETAS



CON ACABADO LACADO



TRATAMIENTO DE LA SUPERFICIE





Roble puesta de sol extra mate PAL3893S

2.200 × 190 × 13,5 mm

NUDOS Y GRIETAS



CON ACABADO  
LACADO



TRATAMIENTO  
DE LA SUPERFICIE





Roble canela extra mate PAL3096S

2.200 x 190 x 13,5 mm

NUDOS Y GRIETAS





CON ACABADO LACADO



TRATAMIENTO DE LA SUPERFICIE





**Roble café con leche aceitado** PAL3885S

2.200 × 190 × 13,5 mm

NUDOS Y GRIETAS



CON ACABADO LACADO



TRATAMIENTO DE LA SUPERFICIE

CEPILLADO INTENSO



ACEITADO EXTRA MATE



CALA

CASCADA

AMATO

MASSIMO

**PALAZZO**

DISEGNO


INTENSO




**Roble medianoche aceitado** PAL3889S

2.200 × 190 × 13,5 mm

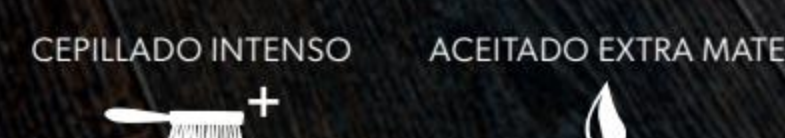
NUDOS Y GRIETAS



CON ACABADO LACADO



TRATAMIENTO DE LA SUPERFICIE





# DISEGNO


Esta colección incorpora un diseño intrincado en cada plancha. Una colección que combina a la perfección una sensación clásica con la simplicidad moderna. Disegno se puede instalar de tres maneras atractivas: diseño de espiga, diseño de espiga doble y diseño de baldosa.



ESCANEE PARA VER LA  
COLECCIÓN COMPLETA



580 × 145 × 13,5 mm  
Caja: 12 planchas = 1,009 m<sup>2</sup>



**Roble cremoso extra mate**  
DIS4856S  
NATURE



**Roble puro claro extra mate**  
DIS5115S  
NATURE



**Roble crudo canela extra mate**  
DIS4979S  
NATURE



## ACCESORIOS A JUEGO

Consulte la pág. 97



Roble cremoso extra mate DIS4856S

580 x 145 x 13,5 mm

NUDOS Y GRIETAS

NATURE



CON ACABADO  
LACADO




TRATAMIENTO  
DE LA SUPERFICIE

CEPILLADO



LACADO EXTRA MATE





**Roble puro claro extra mate** DIS5115S

NUDOS Y GRIETAS

CON ACABADO LACADO

TRATAMIENTO DE LA SUPERFICIE

580 x 145 x 13,5 mm





Roble crudo canela extra mate DIS4979S

580 x 145 x 13,5 mm

NUDOS Y GRIETAS



CON ACABADO  
LACADO



TRATAMIENTO  
DE LA SUPERFICIE





# La revolución creativa de los patrones

Los patrones de espiga son clásicos atemporales que se están abriendo paso hacia los espacios de interior más modernos. Aportan un toque alegre y atraen las miradas allá donde estén.

Dé rienda suelta a su creatividad con tres posibles opciones de patrones.



ESPIGA



DOBLE ESPIGA



BALDOSA

# INTENSO

Intenso aporta un carácter inigualable e potente a cualquier espacio. Su encanto distintivo radica en la fusión de la estética recuperada y los dinámicos patrones de chevrón, creando una obra maestra visualmente llamativa. Nuestros artesanos dan a cada plancha un aspecto auténtico, marcado por superficies lijadas a mano con diferencias de grosor y ranuras.



ESCANEE PARA VER LA  
COLECCIÓN COMPLETA

600 × 310 × 13 mm  
Caja: 4 planchas = 0,744 m<sup>2</sup>




**Roble eclipse aceitado**  
INT3903  
VIBRANT



**Roble tradicional aceitado**  
INT3902  
VIBRANT



**ACCESORIOS A JUEGO**  
Consulte la pág. 97



**Roble eclipse aceitado** INT3903

600 x 310 x 13 mm

NUDOS Y GRIETAS

VIBRANT



CON ACABADO  
LACADO



TRATAMIENTO  
DE LA SUPERFICIE

CEPILLADO



ACEITADO EXTRA MATE





CALA

CASCADA

AMATO

MASSIMO

PALAZZO

DISEGNO

INTENSO



Roble tradicional aceitado INT3902

NUDOS Y GRIETAS

CON ACABADO LACADO

TRATAMIENTO DE LA SUPERFICIE

600 x 310 x 13 mm

VIBRANT



CEPILLADO



ACEITADO EXTRA MATE



# Compare colores, clasificaciones y tamaños de todas nuestras colecciones

Si ve un color que le gusta y quiere saber si está disponible en otro tamaño o clasificación, esta vista general le permite ver fácilmente las opciones disponibles.

Tenga en cuenta que esta vista general de colores solo muestra colores que se repiten en todas las colecciones. Aquí no se muestran otros colores exclusivos, que van desde claros a muy oscuros.

## CLASIFICACIÓN

### NUDOS Y GRIETAS

NATURE	● ○ ○ ○ ○
MARQUANT	● ● ● ○ ○
VIBRANT	● ● ● ● ●


## COLECCIONES

### COLECCIONES RESISTENTES AL AGUA


CAL		CALA: 2.200 × 220 × 13 mm
CASC		CASCADA: 1.820 × 190 × 13 mm
AMT		AMATO: 1.820 × 145 × 13 mm

### COLECCIONES TRADICIONALES


MAS		MASSIMO: 2.200 × 260 × 13,5 mm
PAL		PALAZZO: 2.200 × 190 × 13,5 mm
DIS		DISEGNO: 580 × 145 × 13,5 mm
INT		INTENSO: 600 × 310 × 13 mm



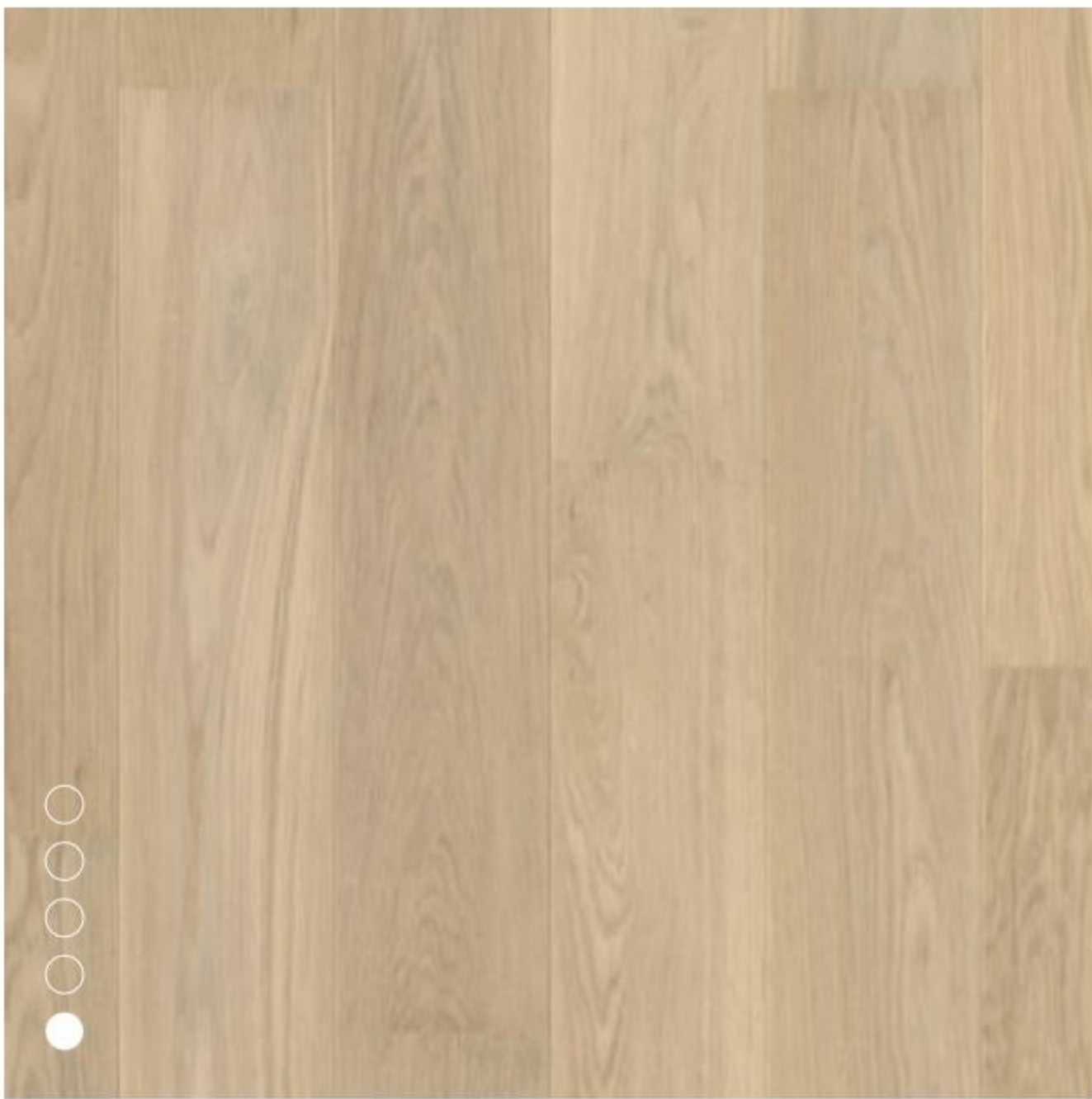
NATURE  
—  
MARQUANT  
CAL7445  
CASC3854  
AMT3854  
VIBRANT  
MAS5102S



NATURE  
CAL6029  
CASC6029  
AMT6029  
PAL3095S  
DIS5115S  
MARQUANT  
CAL5611  
AMT3100  
PAL3100S  
VIBRANT  
CASC5111  
MAS3566S



NATURE  
CASC3888  
DIS4979S  
MARQUANT  
CAL7450  
AMT7444  
VIBRANT  
PAL3096S




NATURE                      MARQUANT                      VIBRANT

CASC5106                      —                      —  
DIS4856S



NATURE                      MARQUANT                      VIBRANT

—                      CAL7448                      —  
CASC6030



NATURE                      MARQUANT                      VIBRANT

CAL6032                      CAL7449                      PAL3893S  
CASC6032                      AMT4003  
AMT6032                      PAL1338S



NATURE                      MARQUANT                      VIBRANT

CASC6034                      —                      CAL7447  
AMT7446

## NUESTROS COLORES ÚNICOS



# Herramientas que le ayudarán a elegir

## FloorExplorer

Sabemos que la elección de un suelo puede resultar complicada teniendo tantas opciones entre las que elegir. Con nuestro FloorExplorer le ayudaremos con una selección de suelos que combine con sus necesidades personales y su estilo en tan solo unos pasos. ¡Pruébalo!



ESCANEE EL CÓDIGO  
QR PARA ACCEDER  
A FLOOREXPLORER

## RoomViewer

¿No está seguro de qué suelo Quick-Step queda mejor en el interior de su vivienda? ¡No hay problema! Con RoomViewer podrá previsualizar cualquier suelo en el interior de su casa para poder elegir la opción correcta.



ESCANEE EL  
CÓDIGO QR  
PARA ACCEDER  
A ROOMVIEWER





## Servicio de muestras

¿Siente curiosidad por saber qué aspecto y tacto reales tendría el suelo que ha elegido? ¿Le gustaría saber si combina con sus muebles, colores de pared, elementos artísticos, etc.? Solicite una muestra de suelo en nuestra página web y vea usted mismo.

Nota: Tenga siempre en cuenta que una muestra solo proporciona una indicación del aspecto del suelo. Debido a las características naturales de un suelo de madera, una muestra nunca podrá representar todos los cambios de color, nudos y grietas.

INSPIRESE Y ENCUENTRE UN DISTRIBUIDOR

[quickstep.com](https://www.quickstep.com)

# Accesorios para su parquet

Su hogar de ensueño no está terminado cuando elige su suelo. Crear el interior perfecto significa seleccionar los accesorios adecuados para el suelo elegido.

1

## INSTALACIÓN

Todas las herramientas que necesita para una instalación sencilla.

2

## ACABADO

Desde rodapiés hasta escaleras, tenemos todo lo que necesita para crear el acabado perfecto.



3

### MANTENIMIENTO

Mantenga su suelo con su mejor aspecto con nuestros productos de limpieza y aceites especializados.

ACCESORIOS PARA SU PARQUET

# Paso 1: instalación sencilla










La instalación de una capa de subsuelo adecuada tiene un gran impacto en la calidad y la acústica finales de su suelo.









## CAPAS DE SUBSUELO

Si se decanta por una instalación flotante, es indispensable elegir la capa de subsuelo adecuada. Además de crear una base nivelada para su nuevo suelo, también proporciona un excelente aislamiento acústico y la barrera de vapor integrada protege su suelo de la humedad ascendente.

		 REDUCCIÓN DEL RUIDO EN LA HABITACIÓN	 REDUCCIÓN DEL RUIDO PARA HABITACIONES SITUADAS DEBAJO	 CALEFACCIÓN Y REFRIGERACIÓN POR SUELO RADIANTE
 <p><b>Silent Walk QSUDLSW7</b> Grosor: 2 mm Rollo: 7 m<sup>2</sup></p>	<p>La mejor capa de subsuelo para espacios con uso muy elevado, como la sala de estar o el pasillo. Ofrece una reducción óptima del ruido en la habitación.</p>	- ██████████ +	- ██████████ +	- ██████████ +
<p> Nuestra Silent Walk Underlay está compuesta de materias primas sostenibles, incluidos aceites vegetales y componentes minerales como la tiza. Hemos obtenido un certificado C2C de salud de los materiales para esta capa de subsuelo, una certificación reconocida mundialmente que se otorga a productos seguros, circulares y fabricados de forma responsable.</p>				
 <p><b>Unisound QSUDLDRUCO15</b> Grosor: 2 mm Rollo: 15 m<sup>2</sup></p>	<p>La capa de subsuelo ideal para espacios con uso muy elevado, como la sala de estar, el pasillo y la cocina.</p>	- ██████████ +	- ██████████ +	No compatible
 <p><b>Basic Plus QSUDLBP15/60</b> Grosor: 2 mm Rollo: 15/60 m<sup>2</sup></p>	<p>La capa de subsuelo ideal para espacios con poco uso, como su dormitorio y el despacho.</p>	- ██████████ +	- ██████████ +	No compatible
 <p><b>Transitsound QSUDLTRS15</b> Grosor: 2 mm Rollo: 15 m<sup>2</sup></p>	<p>La capa de subsuelo ideal para reducir el ruido del suelo de la planta superior y para apartamentos.</p>	- ██████████ +	- ██████████ +	No compatible
 <p><b>Thermolevel QSUDLTL9</b> Grosor: 5 mm Paquete: 9 m<sup>2</sup></p>	<p>La mejor opción para soleras irregulares. Ofrece un aislamiento adicional.</p>	- ██████████ +	- ██████████ +	No compatible

## INSTALACIÓN ENCOLADA

Si se ha decidido por una instalación encolada, utilice la cola para parquet de Quick-Step para obtener el mejor resultado. Una instalación encolada de su parquet reduce al mínimo el ruido de las pisadas, puede instalarse sin utilizar perfiles y maximiza el rendimiento de los sistemas de calefacción por suelo radiante.

 <p><b>Cola para parquet QSWGLUE16A</b> 16 kg</p>	<p>Esta cola para parquet de curado rápido y lista para usar es perfecta para la instalación encolada de su suelo de parquet. Además, maximiza la reducción del ruido y es resistente a la humedad.</p>
 <p><b>Espátula para parquet QSWB11</b></p>	<p>Esta espátula de alta calidad proporciona una perfecta distribución de la cola y es indispensable para realizar una instalación encolada de acabado profesional.</p>
 <p><b>Cinta adhesiva NETAPE50</b> Rollo: 50 m</p>	<p>Añada cinta a su capa de subsuelo para obtener una instalación resistente a prueba de humedad.</p>
 <p><b>Set de instalación QSTOOLA</b></p>	<p>Set con un taco de golpeo para unir planchas fácilmente con el sistema de clic, un tiralamas para llegar a los rincones más difíciles y cuñas para conseguir unas juntas de dilatación perfectas (de 8 a 12 mm) entre las paredes y el suelo.</p>

ACCESORIOS PARA SU PARQUET

# Paso 2: el acabado perfecto



Lo que hace que nuestros rodapiés destaquen es que combinan a la perfección con el color de su suelo de madera para mejorar el aspecto de su habitación.

## RODAPIÉS CON COLORES A JUEGO

- ✓ Colores a juego: nuestros rodapiés y perfiles combinan a la perfección con los colores de todos los suelos.
- ✓ Superficie de chapa auténtica: una experiencia de madera auténtica en toda la habitación.
- ✓ Garantía de Quick-Step: los rodapiés y los perfiles tienen la misma garantía que su suelo.



**Scotia**  
**QSWSCOT(-)**  
2.400 × 17 × 17 mm

Un acabado discreto que combina con el color de su suelo. Fácil de instalar con la cola One4All. Disponible también en blanco, listo para pintar (QSHSCOT19PAINT).



**Scotia resistente al agua**  
**QSWSCOT(-)MM**  
2.400 × 17 × 17 mm

Para nuestras colecciones resistentes al agua. Use la tira de espuma y el Hydrokit para un acabado resistente al agua. Fácil de instalar con la cola One4All.



**Rodapié de parquet**  
**QSWPPSKR(-)**  
2.400 × 16 × 80 mm

Rodapié con espacio para ocultar cables. Fácil de instalar con la guía o cola One4All. Disponible también en blanco, listo para pintar (QSWPPSKRPAINT).



**Rodapié de parquet resistente al agua**  
**QSWPPSKR(-)MM**  
2.400 × 16 × 80 mm

Para nuestras colecciones resistentes al agua. Use la tira de espuma y el Hydrokit para un acabado resistente al agua. Fácil de instalar con la guía para ocultar cables o la cola One4All.

## HERRAMIENTAS DE INSTALACIÓN PARA RODAPIÉS



**Cola One4all**  
**QSGlue290**  
290 ml

Cola multifunción que garantiza adhesión a todo tipo de material y superficie. Uso promedio: 1 tubo para 15 m de rodapié.



**Guía**  
**NETRACK**  
2.400 × 27 × 8 mm

Diseñada para la instalación de rodapiés de parquet. Asegure la guía a la pared con tornillos o con cola One4All antes de colocar los rodapiés con un clic.

ACCESORIOS PARA SU PARQUET

# Paso 2: el acabado perfecto



## RODAPIÉS LISTOS PARA PINTAR

Además de nuestros accesorios a juego, también ofrecemos rodapiés blancos o listos para pintar. Así, podrá pintar sus rodapiés en un color que se adapte a su estilo, del mismo color que sus paredes o simplemente dejarlos en blanco clásico.



**Scotia lista para pintar**  
**QSSCOTPAINT**  
2.400 × 17 × 17 mm

Scotia lista para pintar; también puede dejarse en blanco. Fácil de instalar con la cola One4All. No apto para habitaciones húmedas; descubra nuestra gama de rodapiés resistentes al agua.



**Rodapié de parquet listo para pintar**  
**QSWPPSKRPAINT**  
2.400 × 16 × 80 mm

Rodapié listo para pintar con espacio para ocultar cables. Fácil de instalar con la guía o cola One4All. No apto para habitaciones húmedas; descubra nuestra gama de rodapiés resistentes al agua.



**Rodapié listo para pintar Cover**  
**QSISKRCOVER**  
2.400 × 16 × 129 mm

Rodapié listo para pintar para colocar sobre el ya existente; ideal para reformas. Ajustable a 4 alturas entre 68 mm y 129 mm. También puede dejarse en blanco. Fácil de instalar con la cola One4All. No apto para habitaciones húmedas; descubra nuestra gama de rodapiés resistentes al agua.



**Rodapié listo para pintar Ovolo**  
**QSISKRWHITE**  
2.400 × 16 × 160 mm

Rodapié listo para pintar que puede usarse de dos formas para disfrutar de una mayor libertad decorativa. Ajustable a 5 alturas entre 25 y 134 mm: usar el cúter Incizo incluido. También puede dejarse en blanco. Fácil de instalar con la cola One4All. No apto para habitaciones húmedas; descubra nuestra gama de rodapiés resistentes al agua.



FORMA 1



FORMA 2



**Rodapié listo para pintar Ogee**  
**QSISKROGEE**  
2.400 × 16 × 160 mm

Rodapié listo para pintar que puede usarse de dos formas para dotar a los espacios de interior de un carácter específico. Ajustable a 4 alturas entre 20 y 140 mm: usar el cúter Incizo incluido. También puede dejarse en blanco. Fácil de instalar con la cola One4All. No apto para habitaciones húmedas; descubra nuestra gama de rodapiés resistentes al agua.



FORMA 1



FORMA 2



**Rodapié pequeño listo para pintar**  
**QSPSKR4PAINT**  
2.400 × 14 × 40 mm

Rodapié listo para pintar; también puede dejarse en blanco. También disponible en una versión flexible (QSFLEXSKR) para dar un acabado a su espacio con el mismo estilo. Fácil de instalar con la cola One4All. No apto para habitaciones húmedas; descubra nuestra gama de rodapiés resistentes al agua.

## RODAPIÉS PINTABLES Y RESISTENTES AL AGUA



**Scotia lista para pintar y resistente al agua**  
**QSHSCOT19PAINT**  
2.400 × 19 × 19 mm

Scotia de poliestireno 100% reciclable y lista para pintar que también puede dejarse en blanco. Utilice la tira de espuma de junta de dilatación y el Hydrokit para un acabado resistente al agua en habitaciones húmedas. Fácil de instalar con la cola One4All.



**Rodapié listo para pintar y resistente al agua: grande**  
**QSHSK80PAINT**  
2.400 × 15 × 80 mm

Rodapié de poliestireno grande 100% reciclable y listo para pintar que también puede dejarse en blanco. Utilice la tira de espuma de junta de dilatación y el Hydrokit para un acabado resistente al agua en habitaciones húmedas. Fácil de instalar con la cola One4All.



**Rodapié listo para pintar, flexible y resistente al agua**  
**QSFLEXSKR**  
7.000 × 14 × 40 mm

Rodapié de PVC espumado flexible y listo para pintar que puede cortarse con la longitud deseada. Perfecto para el acabado de pilares o paredes curvas. Utilice la tira de espuma de junta de dilatación y el Hydrokit para un acabado resistente al agua en habitaciones húmedas. Fácil de instalar con cola de contacto.

ACCESORIOS PARA SU PARQUET

# Paso 2: el acabado perfecto

El perfil Incizo es una versátil herramienta de acabado patentada de 5 aplicaciones en 1, diseñada para complementar a la perfección su suelo con colores a juego. Esta solución también se puede utilizar para combinarse a juego con el aspecto de sus escaleras.

## PERFILES CON COLORES A JUEGO



**Perfil Incizo**  
**QSWINCP(-)**  
2.150 × 54 × 17 mm

Herramienta de acabado patentado y multifuncional para darle un acabado con colores a juego a su suelo y escaleras. Solo tiene que cortar el perfil básico Incizo según la forma deseada con el cúter Incizo incluido.

Contiene 1 perfil Incizo, 1 cúter Incizo y 1 riel de plástico.

**APLICACIÓN 1**

Conecte dos suelos con alturas distintas.



**APLICACIÓN 2**

Conecte dos suelos con la misma altura.




**APLICACIÓN 3**

Añada un acabado al suelo junto a la pared o la ventana.



**APLICACIÓN 4**

Cree una bonita transición entre su suelo de madera y otros tipos de suelo.



**Subperfil de aluminio Incizo para escaleras**  
**NEWINCPBASE(-)**  
2.150 × 70 × 18,5 mm

El perfil Incizo también le permite dar a sus escaleras y peldaños un acabado con el diseño de suelo que haya elegido. Para esta aplicación, necesita el perfil Incizo y un subperfil de aluminio. El subperfil se solicita por separado.

**APLICACIÓN 5**

Acabado para sus escaleras y peldaños.



## HERRAMIENTAS DE ACABADO



**Kit para pintar**  
**QSKIT(-)**  
310 ml

Esta pasta elástica de base acrílica es la solución ideal para rellenar las juntas entre los rodapiés y las paredes. Disponible en colores a juego. Uso promedio: 1 tubo para 15 m.



**Rosetas para tuberías**  
**QSPCINOX18/QSPCINOX22**  
2 unidades/paquete

Cubiertas de acero inoxidable para dar un acabado bonito a las tuberías y los elementos de la calefacción. Disponible en diámetros interiores de 18 y 22 mm. No pegue las cubiertas al suelo; en su lugar, realice una instalación flotante.

ACCESORIOS PARA SU PARQUET

# Paso 2: el acabado perfecto

suelos de parquet resistentes al agua

CALA  
CASCADA  
AMATO



Siga los pasos para crear una habitación completa lista para las salpicaduras y los derrames de la vida diaria, desde darle a su mascota un baño, hasta el desorden que crea un ayudante entusiasta en la cocina.

PASO 1

### Instale su capa de subsuelo

Elija la capa de subsuelo que más se adapte a su proyecto en la página 95.



PASO 3

### Coloque una tira de espuma

Instale una tira de espuma entre la pared y el suelo.



**NEFOAMSTRIP20**  
20.000 x Ø 10 mm



PASO 5

### Instale su rodapié de color a juego

Coloque los rodapiés resistentes al agua y el trabajo ya está listo.



PASO 2

### Instalar su suelo resistente al agua

Deje una junta de dilatación (de 8 a 12 mm) entre paredes y suelo.



PASO 4

### Aplique el Hydrokit

Aplique el Hydrokit sobre la tira de espuma de junta de dilatación.



**QSKITTRANSP**  
310 ml

¡Es hora de disfrutar de su nuevo suelo!

ACCESORIOS PARA SU PARQUET

# Paso 3: mantenimiento sin preocupaciones

Los productos de limpieza de Quick-Step le ofrecen una limpieza eficiente y rápida, respetuosa con el medioambiente y que no dañará su suelo.

## LIMPIEZA

---



**Producto de limpieza**  
**QSCLEANECO1000**  
**QSCLEANECO2000**  
1 L  
2 L

Nuestro limpiador de suelos biodegradable, desarrollado especialmente para suelos Quick-Step, limpia a fondo su suelo y protege su superficie, manteniéndolo como nuevo. Además, es una opción sostenible, por lo que estará aportando su granito de arena al medioambiente y protegiendo sus suelos.



**Limpiador de manchas**  
**QSPOTCLEAN**  
250 ml

Nuestro limpiador de manchas ha sido desarrollado por expertos para suelos Quick-Step. Utilice nuestro limpiador de manchas para eliminar incluso las manchas más persistentes, como rotulador permanente, pintura o vino tinto, así como derrames en la cocina y mucho más.



**Kit de limpieza**  
**QSSPRAYKIT**

Soporte de mopa con depósito de agua recargable y mango cómodo para humedecer y limpiar el suelo fácilmente. También incluye una mopa de microfibra lavable y un producto de Quick-Step Limpieza de 1 L. Una alternativa sostenible para la limpieza de su suelo.



**Mopa**  
**QSSPRAYMOP**

Mopa de microfibra lavable hasta 60 °C.  
Compatible con el kit de limpieza Quick-Step.

## REPARACIÓN

---



**Kit de reparación**  
**QSREPAIR**

Kit para reparar fácilmente los daños leves y recrear el color original de su suelo. Encuentre las instrucciones detalladas en [quickstep.com](http://quickstep.com).

## SOLO PARA SUELOS ACEITADOS

---



**Limpiador de parquet aceitado**  
**QSWOILCLEAN**  
1 L

Protege su suelo de madera aceitado y evita que se seque o pierda su brillo.



**Aceite de mantenimiento**  
**QSWMAINTOILN/QSWMAINTOILW**  
1 L

Aceite transparente/blanco que protege el acabado mate de su suelo de madera aceitado y repara los daños menores. Usar una vez al año (o más dependiendo del desgaste del suelo). Uso promedio: 1 l para 75 m<sup>2</sup>. Consulte a su distribuidor para escoger el aceite de mantenimiento adecuado para su suelo.

# Tenemos las respuestas a todas sus preguntas

## 1. ¿Cuál es la diferencia entre instalación flotante y encolada?

Los suelos de parquet de Quick-Step se pueden instalar de dos maneras: mediante instalación flotante o encolada. Para la instalación encolada, le recomendamos la cola para parquet de Quick-Step, desarrollada específicamente para su uso en suelos de parquet de Quick-Step. Una instalación flotante no precisa de cola, pero sí de una capa de subsuelo de Quick-Step. En combinación con los sistemas de calefacción por suelo radiante, la instalación encolada funciona mejor, a pesar de que una instalación flotante es más sencilla. ¡La elección es suya!

## 2. ¿Puedo usar el suelo de parquet con refrigeración o calefacción por suelo radiante?

¡Sí, sin problemas! La calefacción por suelo radiante contribuye a aumentar la sensación de calidez del parquet, y si vive en un clima más cálido, el parquet también se puede utilizar con refrigeración por suelo radiante. Si está instalando calefacción/refrigeración por suelo radiante, un suelo encolado le ofrecerá los mejores resultados en términos de eficiencia de calefacción. ¿Ha decidido decantarse por una instalación flotante? Tendrá que utilizar una capa de subsuelo Silent Walk de Quick-Step. Esta capa de subsuelo garantiza un flujo de calor óptimo proveniente de la calefacción/refrigeración por suelo radiante que sube a la superficie.

Consulte nuestras «Instrucciones especiales de instalación de calefacción por suelo radiante» en nuestro sitio web para obtener directrices más detalladas.

## 3. ¿Realmente necesito juntas de dilatación?

Es importante tener las juntas de dilatación necesarias a lo largo de todas las paredes y obstáculos fijos para asegurarse de que su suelo tenga suficiente espacio para expandirse o contraerse en función de los cambios de humedad. Si la

estancia es prácticamente cuadrada y no sufre cambios de temperatura considerables, puede colocar una superficie de hasta 20 m de largo y 20 m de ancho sin juntas de dilatación en la superficie del suelo. Con larguras de más de 20 m y anchuras superiores a 20 m, debe haber una junta de dilatación intermedia. Para obtener más información, consulte las instrucciones de instalación de su sitio web.

Si opta por una instalación flotante, es necesario colocar juntas de expansión bajo las puertas entre las distintas estancias para separarlas. Por el contrario, con una instalación encolada, no es necesario.

## 4. ¿Debería optar por el lacado o el aceitado?

### LACADO

Aplicar una capa de laca sobre la superficie del parquet ayuda a cerrar los poros de la madera. Si se decanta por un lacado extramate, su parquet tendrá el aspecto suave de la madera aceitada. Los suelos lacados de Quick-Step tienen hasta siete capas de laca al agua secado con luz ultravioleta. De este modo, le facilitamos el mantenimiento y protegemos su suelo contra el desgaste, los arañazos y las manchas.

### ACEITADO

Aceitar un parquet significa impregnar de aceite la madera— este atraviesa los poros y protege la madera desde el interior, al mismo tiempo que le proporciona un aspecto natural. El parquet aceitado de Quick-Step presenta un aspecto extra mate y auténtico, y envejece muy bien gracias a sus dos capas de aceite modificado. Los microarañazos se pueden eliminar fácilmente con aceite de mantenimiento, además de que nuestros suelos requieren escaso mantenimiento. Pero cuidado: la suciedad y las manchas pueden penetrar en la madera aceitada si no se cuida correctamente. Y soporta los arañazos más fácilmente que la madera lacada. Por eso, debería darle siempre el mantenimiento que necesite.





## 5. ¿En qué dirección debo instalar mi suelo?

### GUIADO POR LA LUZ

La dirección en la que coloca el suelo tiene un gran impacto en el aspecto general de una habitación. Como regla general, debería colocar el suelo en línea con la principal fuente de luz de la habitación y con la entrada que más utilice. Si hay varias puertas y ventanas, elija la dirección que sea más fácil de instalar.



### EN HABITACIONES PEQUEÑAS

Si va a colocar su suelo en una habitación pequeña, querrá crear sensación de profundidad. Instale el suelo a lo largo para hacer que una habitación parezca más grande. ¿Le gustaría incrementar ese efecto todavía más? En ese caso, combine suelos de colores claros con paredes oscuras para aportar más profundidad a la habitación.

### EN HABITACIONES ESTRECHAS

En una habitación estrecha, ¿por qué no colocar el suelo paralelo a la pared más corta? Es recomendable colocar las planchas a lo ancho para maximizar la sensación de amplitud y evitar estrechar la habitación. Para realzar este efecto aún más, huya de los colores oscuros en paredes y suelos, ya que harán que la habitación parezca todavía más estrecha.



## 6. ¿En qué habitaciones puedo instalar mis suelos de parquet?

Las gamas Cala, Cascada y Amato de Quick-Step son compatibles con todo tipo de habitaciones, incluso con el cuarto de baño y la cocina, gracias a nuestra tecnología resistente al agua. En habitaciones que no estén expuestas al agua, se pueden instalar todas nuestras demás colecciones. Dado que nuestra madera se ha tratado previamente con aceite o lacado, conservará su aspecto como nuevo durante años.



## 7. ¿Qué tamaño de plancha debo usar para mi suelo?

Una simple regla es utilizar formatos largos en habitaciones grandes para realzar el espacio. Para habitaciones pequeñas o con un tamaño irregular, los formatos estrechos se ajustarán mejor a las proporciones del espacio.

¿Quiere aprovechar al máximo una habitación más pequeña? El patrón de espiga, una elección atemporal y contemporánea para cualquier hogar, puede hacer maravillas en espacios pequeños. Su diseño único crea una ilusión de más espacio, lo que lo convierte en una opción elegante y práctica para el suelo.



## 8. ¿Cómo instalo el parquet?

Usted o su instalador profesional pueden instalar el parquet de Quick-Step de dos maneras: mediante instalación flotante o encolada. ¡La elección es suya!

Sea lo que sea que elija, gracias a nuestro sistema Uniclic (Multifit), se garantiza una instalación rápida. Si se utiliza calefacción/refrigeración por suelo radiante, recomendamos la opción encolada para un flujo de calor óptimo.

Para terminar, añada un toque de estilo con rodapiés o perfiles que combinen con el color de su suelo. ¿O qué le parecen los rodapiés listos para pintar? Busque entre nuestros accesorios en la pág. 97.



## INSTALADORES EXPERTOS A SU SERVICIO

Opte por una instalación profesional por parte de un Master Installer de Quick-Step acreditado o diríjase a su distribuidor para obtener ayuda detallada sobre su proyecto. Estos Master Installers se han formado en la Academia Quick-Step, el centro de formación más exclusivo del sector del suelo.

- Consiga el mejor resultado con ayuda de las recomendaciones de un experto para la capa de solera y la preparación de este.
- Sáquele partido a su suelo y déjese aconsejar sobre la dirección de instalación más adecuada.
- Disfrute de un acabado perfecto: rodapiés, perfiles y escaleras ajustados meticulosamente.
- Calidad experta a un precio asequible.
- Garantía de por vida\* tras registrar la instalación.

Si no hay ningún Master Installer en su zona, póngase en contacto con su distribuidor local si tiene alguna pregunta sobre la instalación.

\* La garantía de por vida tiene la misma duración que la garantía del producto.



Más información en [quickstep.com](https://www.quickstep.com)









[quickstep.com](https://quickstep.com)

a brand of  UNILIN

Las imágenes mostradas pueden presentar diferencias con respecto al producto final. La disponibilidad de los productos o los productos, pueden variar en todo momento sin previo aviso. Contenido © 2024 – 2025 de UNILIN BV, division Flooring. Todos los derechos reservados. Los contenidos de este catálogo no deben reproducirse total o parcialmente sin previa autorización por escrito del editor.

024 205 01 - Z1 - ES

Fotografía de portada: CASC3888

SÍGANOS EN



@quickstepfloors



@quickstepfloor

---

PASO A PASO HACIA LA CIRCULARIDAD

